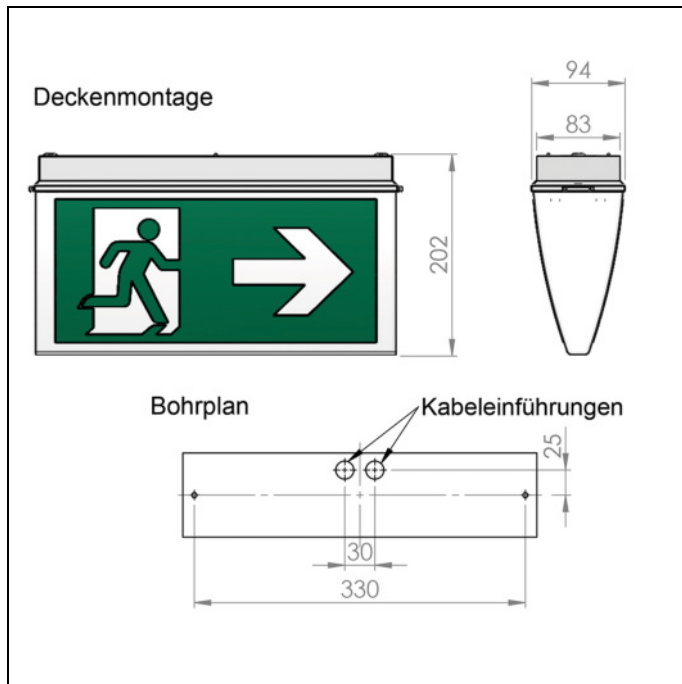


C-LUX TOP - BL 566 030



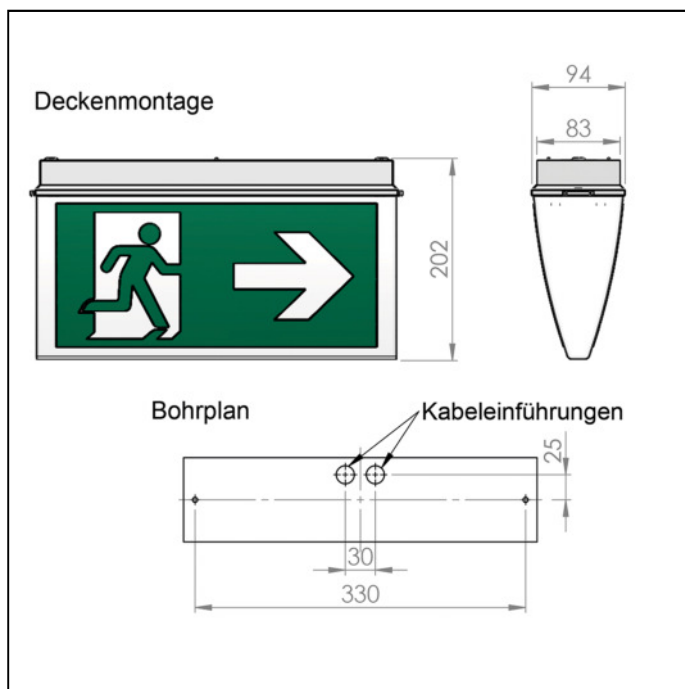
Symmetrisch nach unten geöffnete Sicherheits-/Rettungszeichenleuchte in IP 54 Standardausführung. Mit automatische Testfunktion AUTOTEST, Signalisierung über 1x mehrfarbige LED, inklusive Prüftaster. Von Dauerschaltung auf Bereitschaftsschaltung umschaltbar. Inklusive 1x Standardsatz-Hinweisschilder (Notausgang, Rettungsweg rechts, Rettungsweg links). Gemäß DIN EN 60598-2-22:2015, DIN EN 55015:2014, DIN EN 61000-3-2:2015, DIN EN 61000-3-3:2014, DIN EN 61547:2010 und DIN EN 1838 für Anlagen gemäß DIN VDE 0108, zum separatem Betrieb.

- Dauer- und Bereitschaftsschaltung
 - Montageart Wand-/Deckenaufbau
 - Leuchtgehäuse aus Polycarbonat, opal, schlagfest, bruchsticher, RAL 9003 (weiß)
 - Abdeckung aus Polycarbonat, schlagfest, bruchsticher
 - Piktogrammfolien aus PVC-Folie, selbstklebend
 - inklusive 1x Standardsatz Piktogrammfolien (Notausgang, Rettungsweg links, Rettungsweg rechts) gemäß DIN EN ISO 7010
 - Erkennungsweite 32 Meter
 - automatische Testfunktion AUTOTEST, Signalisierung über 1x mehrfarbige LED, inklusive Prüftaster
 - Testergebnisse mit Störungsanalyse (Leuchtmittel, Lade- und Batteriekreis) sowie Statusanzeigen (Betrieb, AUTOTEST) über eine 2x farbige LED
 - automatischer Funktionstest (AUTOTEST Typ A) wöchentlich
 - automatischer Betriebsdauertest (AUTOTEST Typ B) alle 6 Monate
 - Netzspannung 230V AC
 - Leistungsaufnahme 1,7 W
 - Leuchtmittel LED
 - Lichtstrom 200 Lumen in Netzbetrieb, 70 Lumen im Notbetrieb 3 Stunden
 - Schutzart IP 54
 - Schutzklasse II
 - Ni-Cd-Akku 3,6 V / 900 mA
 - Betriebsdauer 3 Stunden
 - Gewicht 0,95 kg
 - Abmessungen (B x H x T) 372 x 202 x 94 mm
 - Garantie 5 Jahre
- Fabrikat: B-lite oder gleichwertig

Artikel-Nr.: BL 566 030

www.b-lite.hamburg

C-LUX TOP - BL 566 080

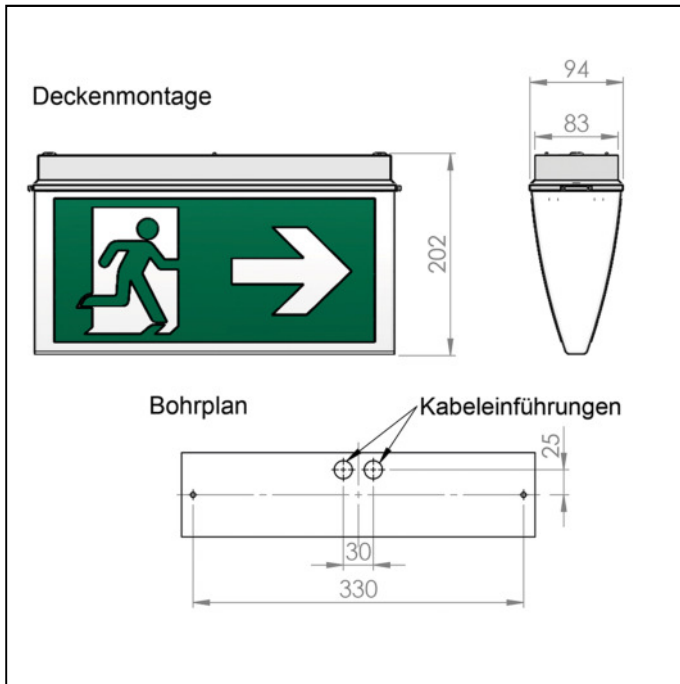


Symmetrisch nach unten geöffnete Sicherheits-/Rettungszeichenleuchte in IP 54 Standardausführung. Mit automatische Testfunktion AUTOTEST, Signalisierung über 1x mehrfarbige LED, inklusive Prüftaster. Von Dauerschaltung auf Bereitschaftsschaltung umschaltbar. Inklusive 1x Standardsatz-Hinweisschilder (Notausgang, Rettungsweg rechts, Rettungsweg links). Gemäß DIN EN 60598-2-22:2015, DIN EN 55015:2014, DIN EN 61000-3-2:2014, DIN EN 61000-3-3:2014, DIN EN 61547:2010 und DIN EN 1838 für Anlagen gemäß DIN VDE 0108, zum separatem Betrieb.

- Dauer- und Bereitschaftsschaltung
 - Montageart Wand-/Deckenaufbau
 - Leuchtgehäuse aus Polycarbonat, opal, schlagfest, bruchstabil, RAL 9003 (weiß)
 - Abdeckung aus Polycarbonat, schlagfest, bruchstabil
 - Piktogrammfolien aus PVC-Folie, selbstklebend
 - inklusive 1x Standardsatz Piktogrammfolien (Notausgang, Rettungsweg links, Rettungsweg rechts) gemäß DIN EN ISO 7010
 - Erkennungsweite 32 Meter
 - automatische Testfunktion AUTOTEST, Signalisierung über 1x mehrfarbige LED, inklusive Prüftaster
 - Testergebnisse mit Störungsanalyse (Leuchtmittel, Lade- und Batteriekreis) sowie Statusanzeigen (Betrieb, AUTOTEST) über eine 2x farbige LED
 - automatischer Funktionstest (AUTOTEST Typ A) wöchentlich
 - automatischer Betriebsdauertest (AUTOTEST Typ B) alle 6 Monate
 - Netzspannung 230V AC
 - Leistungsaufnahme 1,7 W
 - Leuchtmittel LED
 - Lichtstrom 200 Lumen in Netzbetrieb, 70 Lumen im Notbetrieb 8 Stunden
 - Schutzart IP 54
 - Schutzklasse II
 - NI-Cd-Akku 3,6 V / 2500 mAH
 - Betriebsdauer 8 Stunden
 - Gewicht 0,95 kg
 - Abmessungen (B x H x T) 372 x 202 x 94 mm
 - Garantie 5 Jahre
- Fabrikat: B-lite oder gleichwertig

Artikel-Nr.: BL 566 080

C-LUX TOP - BL 566 730



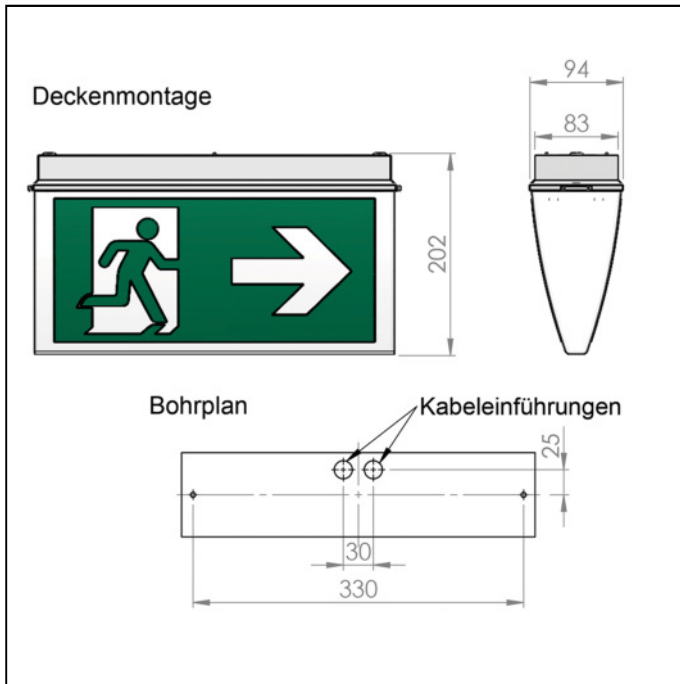
Symmetrisch nach unten geöffnete Sicherheits-/Rettungszeichenleuchte in IP 54 Standardausführung. Mit automatische Testfunktion AUTOTEST, Signalisierung über 1x mehrfarbige LED, inklusive Prüftaster. Von Dauerschaltung auf Bereitschaftsschaltung umschaltbar. Einzelbatterie-Ausführung mit integriertem Überwachungsbaustein. Inklusive 1x Standardsatz-Hinweisschilder (Notausgang, Rettungsweg rechts, Rettungsweg links). Gemäß DIN EN 60598-2-22:2015, DIN EN 55015:2014, DIN EN 61000-3-2:2015, DIN EN 61000-3-3:2014, DIN EN 61547:2010 und DIN EN 1838 für Anlagen gemäß DIN VDE 0108, zum separatem Betrieb.

- Dauer- und Bereitschaftsschaltung
 - Montageart Wand-/Deckenaufbau
 - Leuchtgehäuse aus Polycarbonat, opal, schlagfest, bruchstabil, RAL 9003 (weiß)
 - Abdeckung aus Polycarbonat, schlagfest, bruchstabil
 - Piktogrammfolien aus PVC-Folie, selbstklebend
 - inklusive 1x Standardsatz Piktogrammfolien (Notausgang, Rettungsweg links, Rettungsweg rechts) gemäß DIN EN ISO 7010
 - Erkennungsweite 32 Meter
 - automatische Testfunktion AUTOTEST, Signalisierung über 1x mehrfarbige LED, inklusive Prüftaster
 - Testergebnisse mit Störungsanalyse (Leuchtmittel, Lade- und Batteriekreis) sowie Statusanzeigen (Betrieb, AUTOTEST) über eine 2x farbige LED
 - automatischer Funktionstest (AUTOTEST Typ A) wöchentlich
 - automatischer Betriebsdauertest (AUTOTEST Typ B) alle 6 Monate
 - Netzspannung 230V AC
 - Leistungsaufnahme 1,7 W
 - Leuchtmittel LED
 - Lichtstrom 200 Lumen in Netzbetrieb, 70 Lumen im Notbetrieb 3 Stunden
 - Schutzart IP 54
 - Schutzklasse II
 - Ni-Cd-Akku 3,6 V / 900 mA
 - Betriebsdauer 3 Stunden
 - Gewicht 0,95 kg
 - Abmessungen (B x H x T) 372 x 202 x 94 mm
 - Garantie 5 Jahre
- Fabrikat: B-lite oder gleichwertig

Artikel-Nr.: BL 566 730

www.b-lite.hamburg

C-LUX TOP - BL 566 780

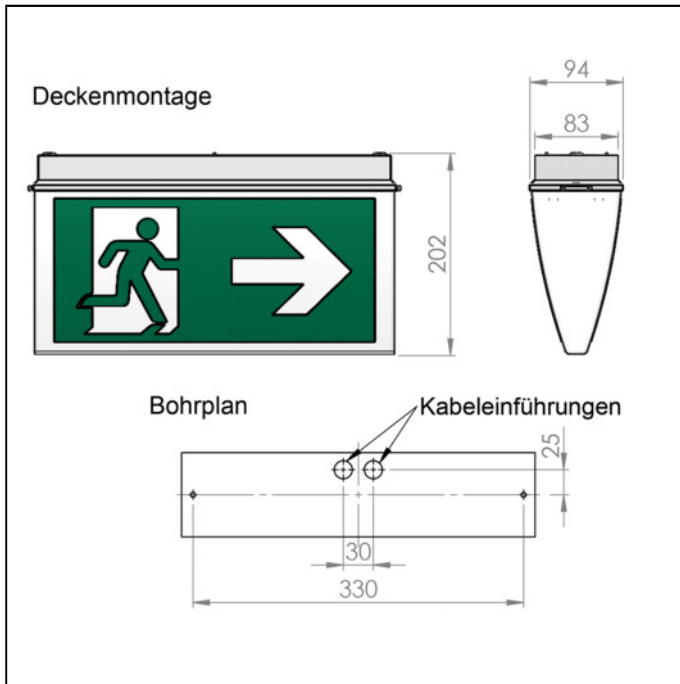


Symmetrisch nach unten geöffnete Sicherheits-/Rettungszeichenleuchte in IP 54 Standardausführung. Mit automatische Testfunktion AUTOTEST, Signalisierung über 1x mehrfarbige LED, inklusive Prüftaster. Von Dauerschaltung auf Bereitschaftsschaltung umschaltbar. Einzelbatterie-Ausführung mit integriertem Überwachungsbaustein. Inklusive 1x Standardsatz-Hinweisschilder (Notausgang, Rettungsweg rechts, Rettungsweg links). Gemäß DIN EN 60598-2-22:2015, DIN EN 55015:2014, DIN EN 61000-3-2:2015, DIN EN 61000-3-3:2014, DIN EN 61547:2010 und DIN EN 1838 für Anlagen gemäß DIN VDE 0108, zum separatem Betrieb.

- Dauer- und Bereitschaftsschaltung
 - Montageart Wand-/Deckenaufbau
 - Leuchtgehäuse aus Polycarbonat, opal, schlagfest, bruchstabil, RAL 9003 (weiß)
 - Abdeckung aus Polycarbonat, schlagfest, bruchstabil
 - Piktogrammfolien aus PVC-Folie, selbstklebend
 - inklusive 1x Standardsatz Piktogrammfolien (Notausgang, Rettungsweg links, Rettungsweg rechts) gemäß DIN EN ISO 7010
 - Erkennungsweite 32 Meter
 - automatische Testfunktion AUTOTEST, Signalisierung über 1x mehrfarbige LED, inklusive Prüftaster
 - Testergebnisse mit Störungsanalyse (Leuchtmittel, Lade- und Batteriekreis) sowie Statusanzeigen (Betrieb, AUTOTEST) über eine 2x farbige LED
 - automatischer Funktionstest (AUTOTEST Typ A) wöchentlich
 - automatischer Betriebsdauertest (AUTOTEST Typ B) alle 6 Monate
 - Netzspannung 230V AC
 - Leistungsaufnahme 1,7 W
 - Leuchtmittel LED
 - Lichtstrom 200 Lumen in Netzbetrieb, 70 Lumen im Notbetrieb 8 Stunden
 - Schutzart IP 54
 - Schutzklasse II
 - Ni-Cd-Akku 3,6 V / 2500 mAH
 - Betriebsdauer 8 Stunden
 - Gewicht 0,95 kg
 - Abmessungen (B x H x T) 372 x 202 x 94 mm
 - Garantie 5 Jahre
- Fabrikat: B-lite oder gleichwertig

Artikel-Nr.: BL 566 780

C-LUX TOP - BL 566 090

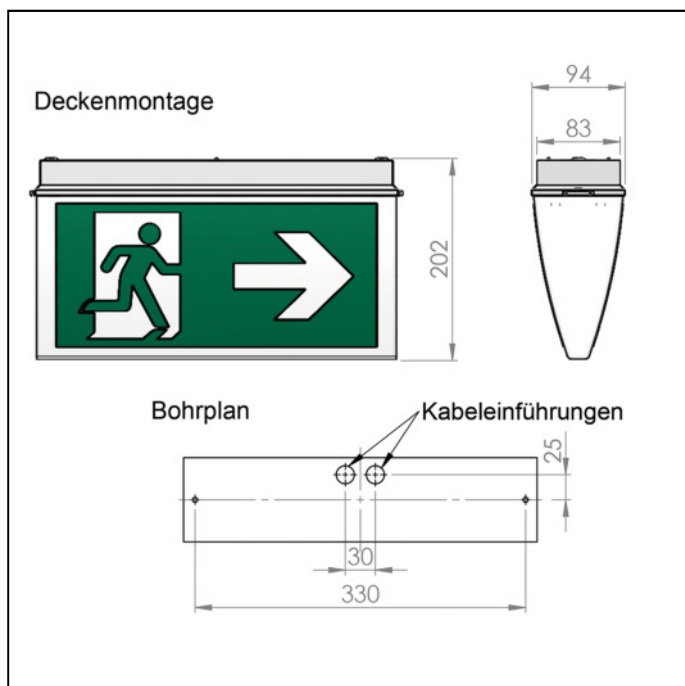


Symmetrisch nach unten geöffnete Sicherheits-/Rettungszeichenleuchte in IP 54 Standardausführung. Mit automatische Testfunktion AUTOTEST, Signalisierung über 1x mehrfarbige LED, inklusive Prüftaster. Von Dauerschaltung auf Bereitschaftsschaltung umschaltbar. Zentrale Batterieversorgung. Inklusive 1x Standardsatz-Hinweisschilder (Notausgang, Rettungsweg rechts, Rettungsweg links). Gemäß DIN EN 60598-2-22:2015, DIN EN 55015:2014, DIN EN 61000-3-2:2015, DIN EN 61000-3-3:2014, DIN EN 61547:2010 und DIN EN 1838 für Anlagen gemäß DIN VDE 0108, zum separatem Betrieb.

- Dauer- und Bereitschaftsschaltung
 - Montageart Wand-/Deckenaufbau
 - Leuchtgehäuse aus Polycarbonat, opal, schlagfest, bruchstabil, RAL 9003 (weiß)
 - Abdeckung aus Polycarbonat, schlagfest, bruchstabil
 - Piktogrammfolien aus PVC-Folie, selbstklebend
 - inklusive 1x Standardsatz Piktogrammfolien (Notausgang, Rettungsweg links, Rettungsweg rechts) gemäß DIN EN ISO 7010
 - Erkennungsweite 32 Meter
 - automatische Testfunktion AUTOTEST, Signalisierung über 1x mehrfarbige LED, inklusive Prüftaster
 - Testergebnisse mit Störungsanalyse (Leuchtmittel, Lade- und Batteriekreis) sowie Statusanzeigen (Betrieb, AUTOTEST) über eine 2x farbige LED
 - automatischer Funktionstest (AUTOTEST Typ A) wöchentlich
 - automatischer Betriebsdauertest (AUTOTEST Typ B) alle 6 Monate
 - Netzspannung 230V AC / 170 – 260 V DC
 - Leistungsaufnahme 2 W
 - Leuchtmittel LED
 - Lichtstrom 200 Lumen in Netzbetrieb
 - Schutzart IP 54
 - Schutzklasse II
 - Gewicht 0,95 kg
 - Abmessungen (B x H x T) 372 x 202 x 94 mm
 - Garantie 5 Jahre
- Fabrikat: B-lite oder gleichwertig

Artikel-Nr.: BL 566 090

C-LUX TOP - BL 566 890



Symmetrisch nach unten geöffnete Sicherheits-/Rettungszeichenleuchte in IP 54 Standardausführung. Mit automatische Testfunktion AUTOTEST, Signalisierung über 1x mehrfarbige LED, inklusive Prüftaster. Von Dauerschaltung auf Bereitschaftsschaltung umschaltbar. Zentrale Batterieversorgung mit integriertem Mischbetriebsbaustein. Inklusive 1x Standardsatz-Hinweisschilder (Notausgang, Rettungsweg rechts, Rettungsweg links). Gemäß DIN EN 60598-2-22:2015, DIN EN 55015:2014, DIN EN 61000-3-2:2015, DIN EN 61000-3-3:2014, DIN EN 61547:2010 und DIN EN 1838 für Anlagen gemäß DIN VDE 0108, zum separatem Betrieb.

- Dauer- und Bereitschaftsschaltung
 - Montageart Wand-/Deckenaufbau
 - Leuchtgehäuse aus Polycarbonat, opal, schlagfest, bruchsicher, RAL 9003 (weiß)
 - Abdeckung aus Polycarbonat, schlagfest, bruchsicher
 - Piktogrammfolien aus PVC-Folie, selbstklebend
 - inklusive 1x Standardsatz Piktogrammfolien (Notausgang, Rettungsweg links, Rettungsweg rechts) gemäß DIN EN ISO 7010
 - Erkennungsweite 32 Meter
 - automatische Testfunktion AUTOTEST, Signalisierung über 1x mehrfarbige LED, inklusive Prüftaster
 - Testergebnisse mit Störungsanalyse (Leuchtmittel, Lade- und Batteriekreis) sowie Statusanzeigen (Betrieb, AUTOTEST) über eine 2x farbige LED
 - automatischer Funktionstest (AUTOTEST Typ A) wöchentlich
 - automatischer Betriebsdauertest (AUTOTEST Typ B) alle 6 Monate
 - Netzspannung 230V AC / 170 – 260 V DC
 - Leistungsaufnahme 2 W
 - Leuchtmittel LED
 - Lichtstrom 200 Lumen in Netzbetrieb
 - Schutzart IP 54
 - Schutzklasse II
 - Gewicht 0,95 kg
 - Abmessungen (B x H x T) 372 x 202 x 94 mm
 - Garantie 5 Jahre
- Fabrikat: B-lite oder gleichwertig

Artikel-Nr.: BL 566 890